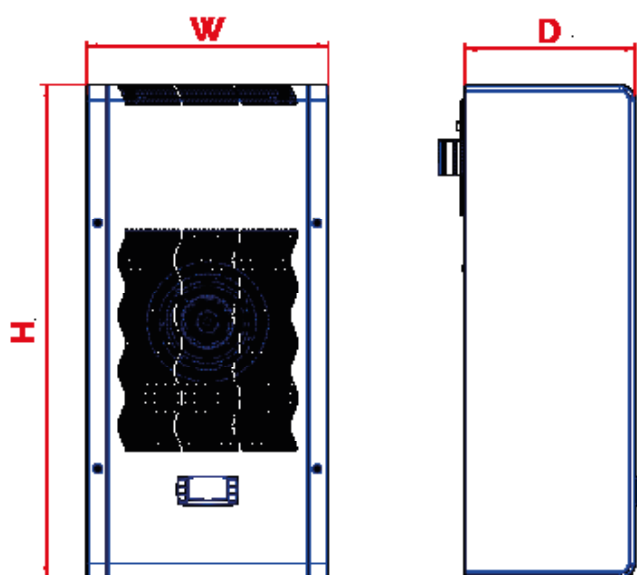
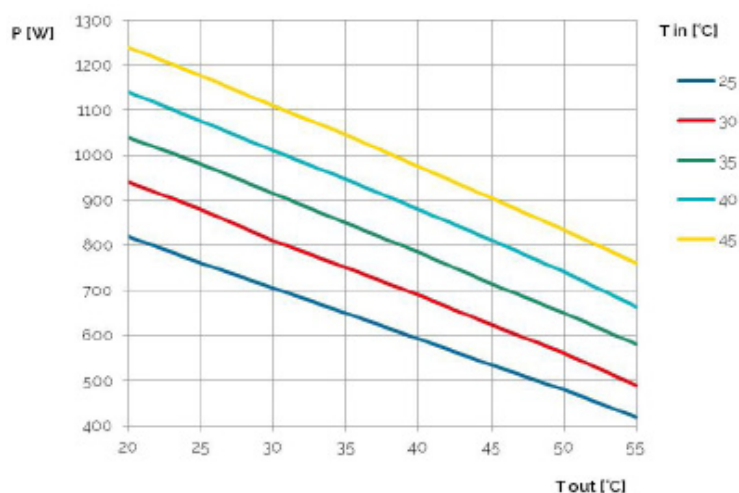



# Protherm Indoor - CVEo8



CODICE	M.U.	CVE08002208000	CVE08002288000	CVE08U12038000	CVE08U12208000
Potenza di raffreddamento - Cooling Capacity - Kälteleistung - Capacidad de refrigeración L35L35 - N14511-2	W	850 - 900	800 - 850	900	900
Potenza di raffreddamento - Cooling Capacity- Kälteleistung - Capacidad de refrigeración L35L50 - EN14511-2	W	620 - 700	600 - 650	700	700
UL		--	--	•	•
Alimentazione - Power Supply - Spannungsversorgung - Alimentación eléctrica	V-ph-Hz	230-1-50/60	400-2-50 460-2-60	115-1-60	230-1-50/60
Altezza/Larghezza/Profondità - Height/Width/Depth - Höhe/Breite/Tiefe - Altura/Ancho/Profundidad (HxWxD)	mm	642x314,5x223	642x314,5x223	642x314,5x223	642x314,5x223
Corrente assorbita - absorbed current -Stromaufnahme - Corriente absorbida (I)	A	2,6 / 2,7	1 / 1,4	7,2	3,9
Corrente assorbita alla partenza - Starting Current - Anlaufstrom - Corriente de arranque	A	20	20	28	20
Fusibile T - T PreFuse - Absicherung - Fusibile T	A	6	4	15	15
Potenza Assorbita - Power Consumption - Leistungaufnahme - Potencia Absorbida L35L50 - EN14511-2	W	420 - 600	420 - 600	600	600
Limiti regolazione Temperatura - Cabinet Temperature Limits- Temperatur Einstellbereich - Limites de temperatura en el armario	°C	+25 / +45	+25 / +45	+25 / +45	+25 / +45
Limiti Temperatura Ambiente - Ambient Temperature Limits Grenzwerzte Umgebungstemperatur - Limites de temperatura ambiente	°C	+20 / +55	+20 / +55	+20 / +55	+20 / +55
Protezione lato armadio - Cabinet Protection Degree - Schutzgrad Schrankseite - Clase de protección del armario	IP/Type	54 / -	54 / -	- / 12	- / 12
Rumorosità - Noise Level - Geräuschpegel - Nivel de ruido	dB(A)	64	64	64	64
Peso - Weight - Gewicht - Peso	kg	27	30	27	27

(I) (CE= L35L35 - UL = Max)